

# PAŃSTWA EUROPEJSKIE I ICH STOLICE

AUTOR	Dorota Gąsior
TYTUŁ	Gra planszowa - Państwa europejskie i ich stolice. Wersja łatwiejsza i trudniejsza.
EDUKACJA	Wczesnoszkolna – klasa trzecia
CENTRUM AKTYWNEJ EDUKACJI	matematyczno - przyrodnicze
CELE EDUKACYJNE	Uczeń: - orientuje się na mapie fizycznej Europy - nazywa państwa leżące w Europie
TAGI HASŁA KLUCZOWE	Europa, państwa europejskie
OPIS ĆWICZENIA I WSKAZÓWKI AUTORA	Uczniowie odkrywają karty i dobierają do swoich kart wcześniej otrzymanych. Wygrywa uczeń, który najprędzej zbiera komplet. Gra w dwóch wersjach: łatwiejszej i trudniejszej.

## Zasady gry

### Wersja trudniejsza

Nauczyciel rozdaje graczom po jednym obrazku związanym z jakimś państwem (tak aby każdy gracz miał inne państwo). Pozostałe pola układamy obrazkiem do dołu. Następnie gracz odsłania po jednej karcie. Jeżeli obrazek pasuje do jego państwa - zabiera go, jeżeli nie pasuje - oddaje. Wygrywa ten, który najszybciej odnajdzie 4 pasujące elementy. Jeżeli liczba graczy jest mniejsza można dobierać większą liczbą modułów - np. po 2 państwa.

### Wersja łatwiejsza

Do gry mogą zostać wykorzystane tylko karty z nazwą państwa i stolicą.


Ilość graczy: 2-4

Pola należy porozcinać.

Karty można wykorzystać do gry BINGO i MEMORY

**FRANCJA**

**STOLICA:  
PARYŻ**



**HOLANDIA**

**STOLICA:  
AMSTERDAM**



**CZECHY**

**STOLICA:  
PRAGA**




**NIEMCY**

**STOLICA:  
BERLIN**




**WIELKA  
BRYTANIA**

**STOLICA:  
LONDYN**



**WŁOCHY**

**STOLICA:  
RZYM**




**HISZPANIA**

**STOLICA:  
MADRYT**



**NORWEGIA**

**STOLICA:  
OSLO**



**GRECJA**

**STOLICA:  
ATENY**

